



สำนักงานเขตสุขภาพที่ ๔
 เลขที่รับ..... 2267
 วันที่..... 28 มิ.ย. 2565
 เวลา..... 11.26

ที่ สธ ๐๒๐๘.๐๗/ว ๒๕๕๕

ถึง สำนัก ศูนย์ กอง กลุ่ม หน่วยงานต่าง ๆ ในสังกัดสำนักงานปลัดกระทรวงสาธารณสุข (ส่วนกลาง) สำนักงานเขตสุขภาพที่ ๑ - ๑๒ สำนักงานสาธารณสุขจังหวัด โรงพยาบาลศูนย์ โรงพยาบาลทั่วไป ทุกแห่ง

สำนักงานปลัดกระทรวงสาธารณสุข ขอส่งหนังสือกองทุนบำเหน็จบำนาญข้าราชการ ที่ กบข. ๖๐๒๐/ว ๑๒๖๙/๑๘๐/๒๕๖๕ ลงวันที่ ๓๑ พฤษภาคม ๒๕๖๕ เรื่อง การยื่นขอรับเงินคืนจากกองทุนเมื่อสิ้นสุดสมาชิกภาพ กรณีสมาชิกไม่มีสิทธิรับบำเหน็จบำนาญผ่านระบบบำเหน็จบำนาญและสวัสดิการรักษายาบาล (Digital Pension) ของกรมบัญชีกลาง รายละเอียดหนังสือกองทุนบำเหน็จบำนาญข้าราชการ ปรากฏตาม shot link หรือ QR Code ท้ายหนังสือนี้

จึงเรียนมาเพื่อโปรดทราบ และแจ้งให้ผู้ที่เกี่ยวข้องถือปฏิบัติต่อไป

เรียน ผู้อำนวยการสำนักงานเขตสุขภาพที่ ๔

กองทุนบำเหน็จบำนาญข้าราชการ เงินวิธีการรับเงินคืน

จากกองทุนเมื่อสิ้นสุดสมาชิกภาพ กรณีสมาชิกไม่มีสิทธิรับบำเหน็จ

บำนาญผ่านระบบบำเหน็จบำนาญ และ สวัสดิการรักษายาบาล

(Digital Pension) ของกรมบัญชีกลาง



จึงเรียนมาเพื่อโปรดทราบ

กองบริหารทรัพยากรบุคคล

(นางสาวนฤมล บุญต่อม)

โทร.๐ ๒๕๕๐ ๑๔๒๓

นักวิชาการเงินและบัญชีปฏิบัติการ

โทรสาร ๐ ๒๕๕๐ ๑๔๑๓

30/06/65.



<https://moph.cc/7BLyJ5Uyb>

- 4 ก.ค. 2565

(นายประสิทธิ์ชัย มั่งจิตร)

รองผู้อำนวยการสำนักงานเขตสุขภาพที่ ๔
 ผู้บริหารราชการแทน ผู้อำนวยการสำนักงานเขตสุขภาพที่ ๔

ที่ กบข. 6020/ว 1269/180/2565

31 พฤษภาคม 2565

เรื่อง การยื่นขอรับเงินคืนจากกองทุนเมื่อสิ้นสุดสมาชิกภาพ กรณีสมาชิกไม่มีสิทธิรับบำเหน็จบำนาญ ผ่านระบบบำเหน็จบำนาญและสวัสดิการรักษายาบาล (Digital Pension) ของกรมบัญชีกลาง

เรียน ปลัดกระทรวงสาธารณสุข

- สิ่งที่ส่งมาด้วย
1. ขั้นตอนการยื่นขอรับเงินคืนจากกองทุนเมื่อสิ้นสุดสมาชิกภาพผ่านระบบ Digital Pension สำหรับสมาชิกที่ไม่มีสิทธิรับบำเหน็จบำนาญ
 2. ขั้นตอนการปฏิบัติงานผ่านระบบ Digital Pension สำหรับเจ้าหน้าที่ผู้ปฏิบัติงานและผู้มีอำนาจของส่วนราชการ

ด้วยกรมบัญชีกลางได้พัฒนาระบบเพื่อบูรณาการฐานข้อมูลภาครัฐ ปรับปรุงระบบการส่งจ่าย และการจ่ายตรงเบี้ยหวัด บำเหน็จบำนาญ และเงินอื่นในลักษณะเดียวกัน เป็นระบบบำเหน็จบำนาญและสวัสดิการรักษายาบาล (Digital Pension) เน้นการใช้เทคโนโลยีในการปฏิบัติงานให้สอดคล้องกับนโยบายของรัฐบาล และบูรณาการการทำงานร่วมกันกับ กบข. ให้ข้าราชการสมาชิก กบข. ที่ออกจากราชการตั้งแต่วันที่ 1 กุมภาพันธ์ 2565 เป็นต้นไป และไม่มีสิทธิรับบำเหน็จบำนาญ สามารถยื่นขอรับเงินคืนจากกองทุนเมื่อสิ้นสุดสมาชิกภาพผ่านระบบ Digital Pension ด้วยการดาวน์โหลด Mobile Application จาก Play Store หรือ App store พิมพ์ค้นหาคำว่า "Digital Pension" แล้วลงทะเบียนใช้งานระบบ โดยสมาชิก กบข. จะได้รับความสะดวกและรวดเร็วยิ่งขึ้นในการยื่นขอรับเงินคืนจากกองทุนเมื่อสิ้นสุดสมาชิกภาพ ตลอดจนลดขั้นตอนและค่าใช้จ่ายในการปฏิบัติงานของส่วนราชการเจ้าสังกัดในการจัดส่งแบบขอรับเงินเมื่อสิ้นสุดสมาชิกภาพและเอกสารหลักฐานประกอบการขอรับเงินมายัง กบข. อีกด้วย

พร้อมกันนี้ กบข. ได้จัดทำเอกสารคู่มือ Digital Pension สรุปขั้นตอนการยื่นขอรับเงินคืนจากกองทุนเมื่อสิ้นสุดสมาชิกภาพผ่านระบบ Digital Pension สำหรับสมาชิกที่ไม่มีสิทธิรับบำเหน็จบำนาญ และขั้นตอนการปฏิบัติงานผ่านระบบ Digital Pension สำหรับเจ้าหน้าที่ผู้ปฏิบัติงานและผู้มีอำนาจของส่วนราชการ ตามสิ่งที่ส่งมาด้วย 1 - 2

จึงเรียนมาเพื่อโปรดทราบ และกรุณาแจ้งส่วนราชการในสังกัดของท่านพิจารณาดำเนินการในส่วนที่เกี่ยวข้องต่อไป และขอขอบคุณในความร่วมมืออันดียิ่งมา ณ โอกาสนี้

เรียนปลัดกระทรวงสาธารณสุข (ผ่าน...)
เพื่อโปรดพิจารณา จะเป็นพระคุณ
นางสาวศุภา พวงเงิน
นักจัดการงานทั่วไปชำนาญการพิเศษ
และผู้อำนวยการกองกลาง
- 9 มิ.ย. 2565

ขอแสดงความนับถือ

(นายบุญเลิศ อันประเสริฐพร)


รองเลขาธิการ กลุ่มงานปฏิบัติการ ปฏิบัติงานแทน
เลขาธิการคณะกรรมการ กบข.

หัวหน้ากลุ่มงานทะเบียนประวัติและเครื่องราชอิสริยาภรณ์
เพื่อโปรดพิจารณาและดำเนินการต่อไป
ฝ่ายทะเบียนสมาชิกด้านจ่าย - 9 มิ.ย. 2565
โทรศัพท์ 0 2636-1000 ต่อ 240-246
โทรสาร 0 2636-1213

นางอรุณรัตน์
- 11 มิ.ย. 2565
ท.อ.อ. 807
14 มิ.ย. 65
4321/65/พ/2
9 มิ.ย. 2565

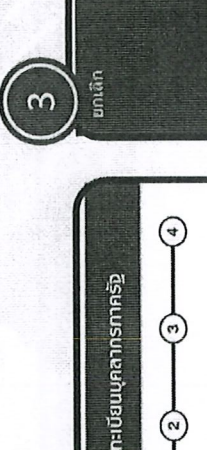
ขั้นตอนการยื่นขอรับเงินคืนจากกองทุนเมื่อสิ้นสุดสมาชิกภาพผ่านระบบ Digital Pension สำหรับสมาชิกที่ไม่มีสิทธิรับบำนาญ

1



Download App.
"Digital PENSION"

2




เลือกประเภทการลงทะเบียน

ลงทะเบียนในฐานะ
บุคลากรภาครัฐ

ลงทะเบียนในฐานะ
ทายาท

***หากผู้ใดต้องการลงทะเบียนไปกรมฯ ต้องเป็นผู้ใช้เลข
อสังข และลงทะเบียนข้อมูลผู้ลงทะเบียนด้วย***

3



ลงทะเบียนผ่านกรมการคลังและกรมการพยาบาล
DIGITAL PENSION

เลขประจำตัวประชาชน

เลขประจำตัวประชาชน 13 หลัก


รหัสม้วน

รหัสผ่าน

เข้าสู่ระบบ

ยังไม่ได้รับรหัส ?

4



ยินดีต้อนรับ

ยื่นแบบขอรับ
บำนาญบ้านกน

ดูจิวเนต >

ติดตามสถานะ
ธุรกรรม

กดขอคืนภาษี

ขอแจ้งการหักภาษี

กดเป็นสมาชิก

ลงทะเบียนในฐานะบุคลากรภาครัฐ
ระบุข้อมูลผู้ลงทะเบียน และกำหนดรหัสผ่าน


คลิก "เข้าสู่ระบบ"
Digital Pension

คลิกเมนู
"ยื่นแบบขอรับบำนาญบ้านกน"

หน้า 1/2


ขั้นตอนการปฏิบัติงานผ่านระบบ Digital Pension สำหรับเจ้าหน้าที่ปฏิบัติงาน และผู้มีอำนาจของส่วนราชการ

1. เข้าเว็บไซต์ <https://dps.cgd.go.th/efiling-pension/>



ระบบบำเหน็จบำนาญ สำหรับกรมบัญชีกลาง/ส่วนราชการ

2. กรอก “รหัสผู้ใช้งาน” และ “รหัสผ่าน”



3. คลิก “เข้าสู่ระบบ”

4-A	สำหรับเจ้าหน้าที่ปฏิบัติงาน	4-B	สำหรับผู้มีอำนาจของส่วนราชการผู้ขอ
A-1	เลือกกระบวนமுติสิ่งจ่าย	B-1	เลือกกระบวนமுติสิ่งจ่าย
A-2	เลือกเมนู “บันทึกรับแบบคำขอ e-filing”	B-2	เลือกเมนู “บันทึกรับแบบขอรับ”
A-3	ค้นหาจาก “ชื่อ-สกุล” หรือ “เลขประจำตัวประชาชน” ของสมาชิก แล้วคลิก “ค้นหา”	B-3	ค้นหาจาก “ชื่อ-สกุล” หรือ “เลขประจำตัวประชาชน” ของสมาชิก แล้วคลิก “ค้นหา”
A-4	แสดงข้อมูลของสมาชิก ให้คลิก “ดำเนินการ” จากนั้นตรวจสอบความถูกต้องของข้อมูล	B-4	แสดงข้อมูลของสมาชิก ให้คลิก “ดำเนินการ” จากนั้นตรวจสอบความถูกต้องของข้อมูล แล้วคลิก “บันทึก”
A-5	เลือกเมนู “การจัดการข้อมูล ระดับผู้ปฏิบัติงาน ส่วนราชการผู้ขอ”	B-5	แสดงข้อความ “ต้องการยืนยันการบันทึกข้อมูลหรือไม่” ให้คลิก “ตกลง” หน้าที่จแสดงข้อความ “บันทึกข้อมูลเรียบร้อยแล้ว”
A-6	คลิก “ยืนยันข้อมูลส่ง กบข.”	B-6	เลือกเมนู “การจัดการข้อมูล ระดับผู้มีอำนาจ ส่วนราชการผู้ขอ”
A-7	แสดงข้อความ “ต้องการยืนยันข้อมูลส่งผู้มีอำนาจนามหรือไม่” ให้คลิก “ตกลง”	B-7	คลิก “ยืนยันข้อมูลส่ง กบข.”
A-8	แสดงข้อความ “ยืนยันข้อมูลส่งผู้มีอำนาจเรียบร้อยแล้ว”	B-8	แสดงข้อความ “ต้องการยืนยันข้อมูลส่งกรมบัญชีกลางหรือไม่” ให้คลิก “ตกลง”
		B-9	แสดงข้อความ “ยืนยันข้อมูลส่งกรมบัญชีกลางเรียบร้อยแล้ว”